



PREFEITURA MUNICIPAL DE
LAGOA DE ITAENGA
SECRETARIA MUNICIPAL DE SAÚDE

Relatório Detalhado do 3º Quadrimestre – RAG/2022 do Fundo Municipal de Saúde

FLÁVIA JANAÍNA MARINHO SPINELLI
SECRETÁRIA MUNICIPAL DE SAÚDE



PREFEITURA MUNICIPAL DE
LAGOA DE ITAENGA
SECRETARIA MUNICIPAL DE SAÚDE

- **Em cumprimento ao artigo 36 da Lei Complementar 141/2012, a Secretaria de Saúde apresenta o Relatório detalhado do 3º Quadrimestre – RAG 2022 do Fundo Municipal de Saúde, com as seguintes informações:**
 - I – OFERTA E PRODUÇÃO DE ASPs (AÇÕES E SERVIÇOS PÚBLICO EM SAÚDE) PRÓPRIO E CONTRATADO COTEJANDO DADOS COM INDICADORES DE SAÚDE;**
 - II – AUDITORIAS REALIZADAS OU EM FASE DE EXECUÇÃO NO PERÍODO E SUAS RECOMENDAÇÕES E DETERMINAÇÕES;**
 - III – MONTANTE E FONTE DE RECURSOS APLICADOS NO PERÍODO**



PREFEITURA MUNICIPAL DE
LAGOA DE ITAENGA
SECRETARIA MUNICIPAL DE SAÚDE

LEGISLAÇÃO APLICADA

- **Constituição Federal de 1988**
- **Lei 8080/1990** – Lei Orgânica da Saúde – dispõe sobre as condições para a promoção e recuperação da saúde, a organização e o funcionamento dos serviços correspondentes e dá outras providências.
- **Lei 8.142/90** – Dispõe sobre a participação da comunidade na gestão do Sistema Único de Saúde (SUS) e sobre as transferências intergovernamentais de recursos financeiros na área da saúde e dá outras providências
- **Resolução CNS 333/2003** – homologada pela resolução CNS 453/2012, quinta diretriz
- **Lei Complementar 141/2012** – regulamenta o parágrafo 3º do art. 198 da Constituição Federal para dispor sobre os valores mínimos a serem aplicados anualmente pela União, Estados, Distrito Federal e Municípios em ações e serviços públicos; estabelece os critérios de rateio dos recursos de transferências para a saúde e as normas de fiscalização, avaliação e controle das despesas com saúde nas 3 (três) esferas de governo;



PREFEITURA MUNICIPAL DE
LAGOA DE ITAENGA

SECRETARIA MUNICIPAL DE SAÚDE

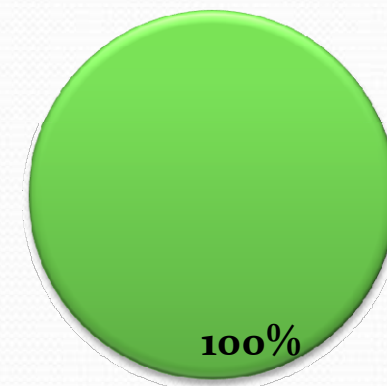
I – OFERTA E PRODUÇÃO DE ASPS (PRÓPRIO E CONTRATADO) COTEJANDO DADOS COM INDICADORES DE SAÚDE

REDE FÍSICA

ESTABELECIMENTOS DE SAÚDE POR TIPO E ESFERA ADMINISTRATIVA

TIPO DE ESTABELECIMENTO	MUNICIPAL	PRIVADO	TOTAL
CENTRO DE APOIO A SAÚDE DA FAMÍLIA-NASF	1	-	1
CENTRO DE ATENÇÃO PSICOSSOCIAL-CAPS	1	-	1
CENTRO DE SAUDE/UNIDADE BASICA DE SAUDE	9	-	9
POLICLINICA	1	-	1
CLINICA ESPECIALIZADA (FISIOTERAPIA)	1	1	2
CAF – CENTRAL DE ABASTECIMENTO FARMACÊUTICO	1	-	1
UNIDADE DE APOIO DIAGNOSE E TERAPIA	-	1	1
SECRETARIA DE SAUDE	1	-	1
UNIDADE MISTA	1	-	1
ACADEMIA	2	-	2
CENTRAL DE ABASTECIMENTO (REDE DE FRIO)	1	-	1
CENTRAL DE REGULAÇÃO DO ACESSO	1	-	1
UNIDADE MOVEL DE NIVEL PRE-HOSP-URGENCIA/EMERGENCIA - SAMU	1	-	1
TOTAL	21	02	23
Fonte:: CNES/DEZEMBRO/2022			

TIPO DE GESTÃO





PREFEITURA MUNICIPAL DE
LAGOA DE ITAENGA
SECRETARIA MUNICIPAL DE SAÚDE

VIGILÂNCIA EM SAÚDE

VIGILÂNCIA SANITÁRIA

PROCEDIMENTOS	TOTAL
ATIVIDADES EDUCATIVAS PARA O SETOR REGULADO	74
CADASTRO DE ESTABELECIMENTOS SUJEITOS · VIGILANCIA SANITARIA	31
INSPEÇÃO DOS ESTABELECIMENTOS SUJEITOS · VIGILANCIA SANITARIA	249
LICENCIAMENTO DOS ESTABELECIMENTOS SUJEITOS · VIGILANCIA SANITARIA	38
ATIVIDADE EDUCATIVA PARA A POPULAÇÃO	-
RECEBIMENTO DE DENÚNCIAS/RECLAMAÇÕES	10
ATENDIMENTO DENÚNCIAS/RECLAMAÇÕES	03
INSTAURAÇÃO DE PROCESSO ADMINISTRATIVO SANITÁRIO	-
TOTAL	405



PREFEITURA MUNICIPAL DE
LAGOA DE ITAENGA
SECRETARIA MUNICIPAL DE SAÚDE

VIGILÂNCIA EPIDEMIOLÓGICA

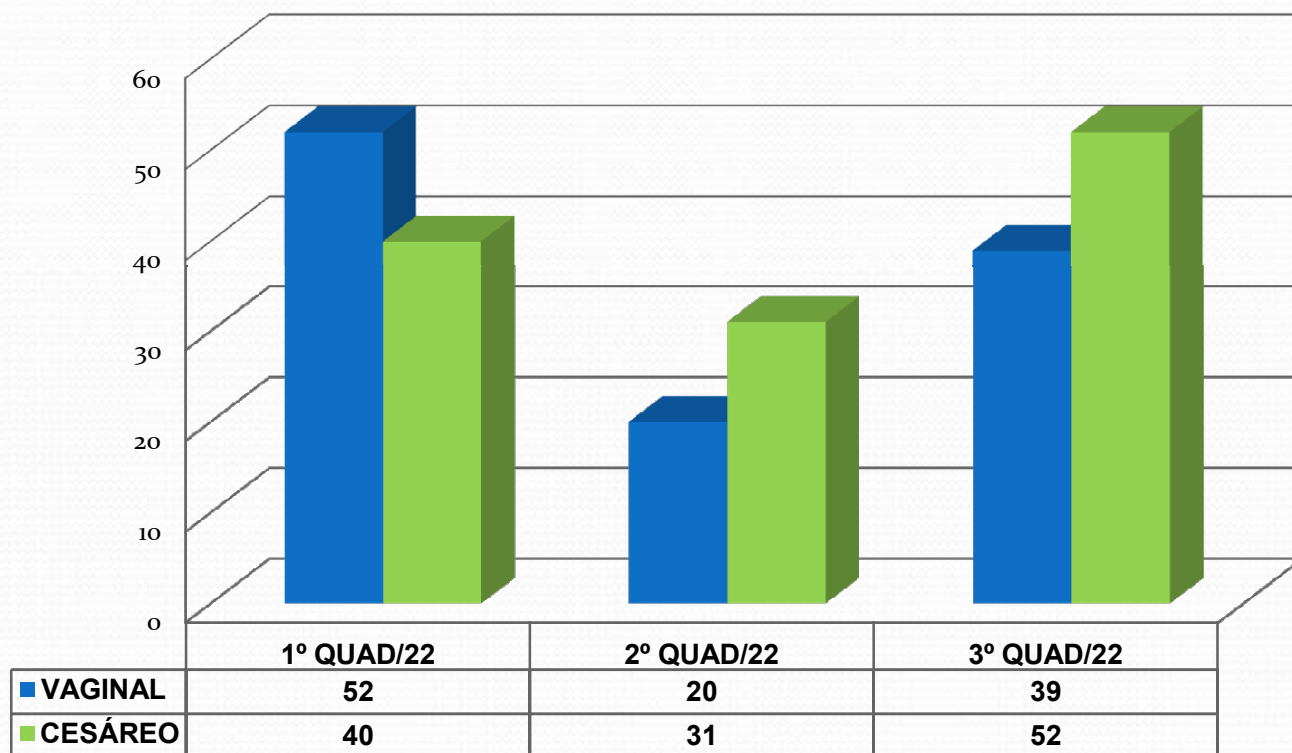


PREFEITURA MUNICIPAL DE
LAGOA DE ITAENGA
SECRETARIA MUNICIPAL DE SAÚDE

Nascimentos...



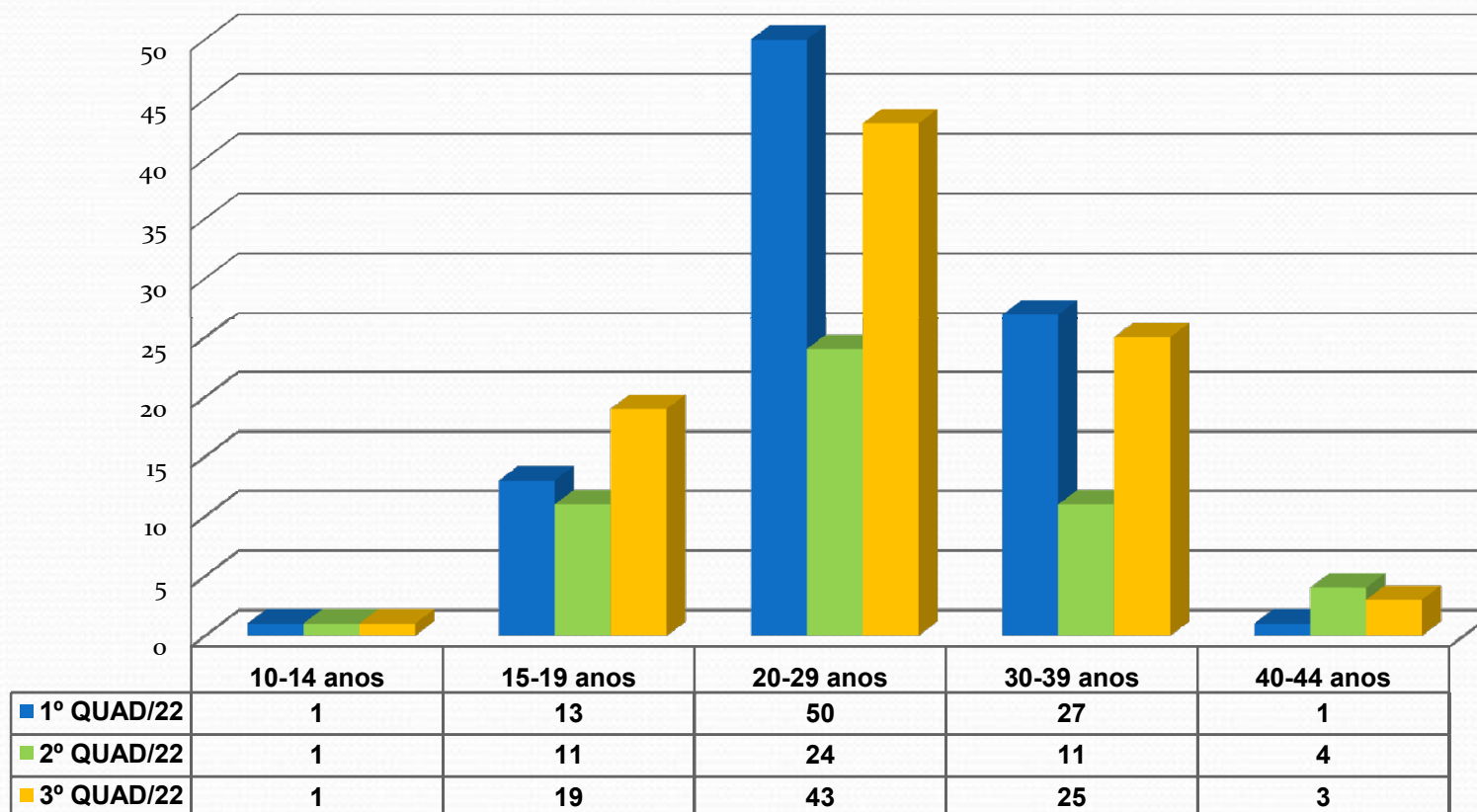
Proporção de nascidos vivos de residentes de Lagoa de Itaenga, Por Tipo de Parto – 234 nascidos vivos



**Parto Vaginal
47,4%**



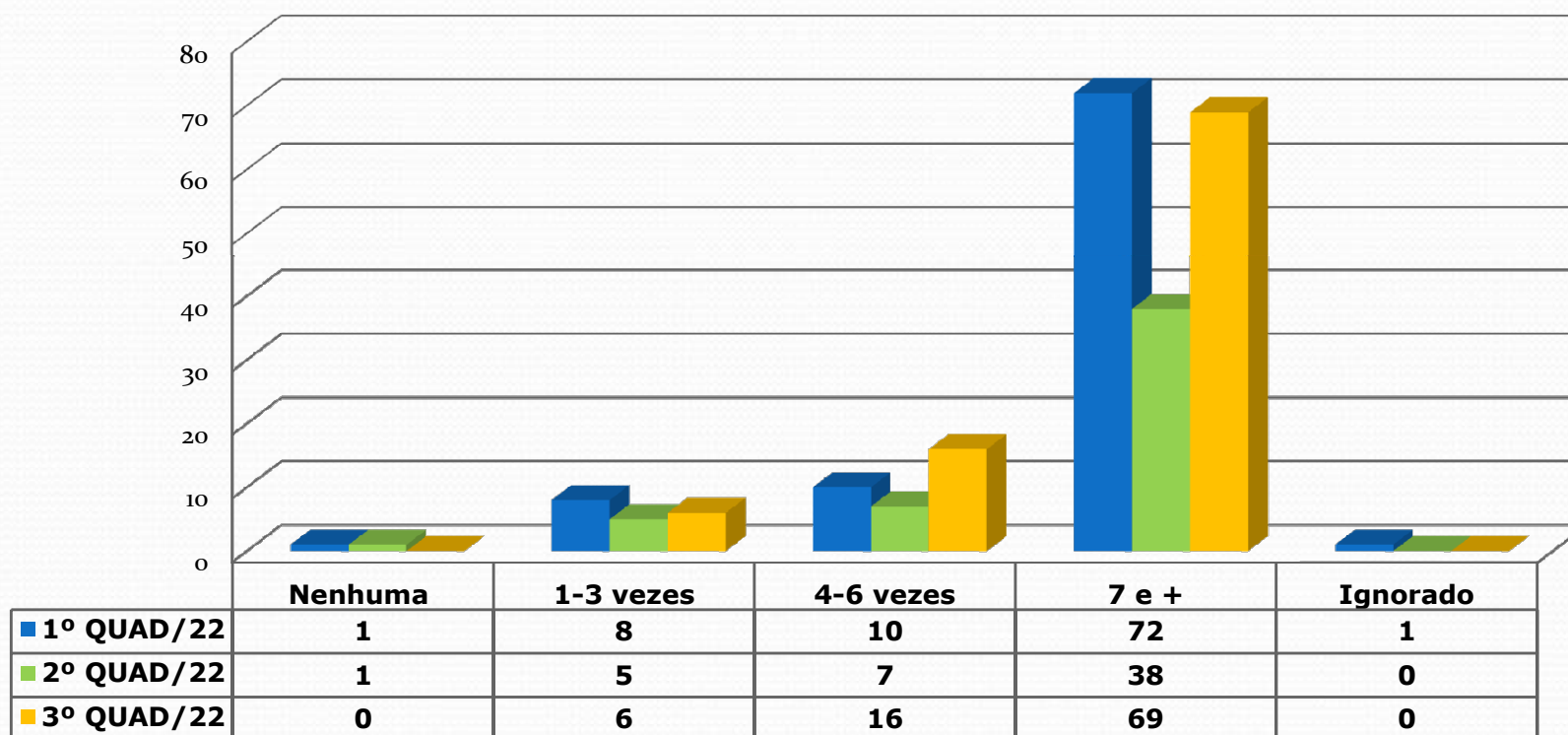
Proporção de nascidos vivos de residentes de Lagoa de Itaenga, Por Faixa Etária da Mãe



**Mães
Adolescentes
19,6%**



Proporção de nascidos vivos de residentes de Lagoa de Itaenga, por Consultas de Pre Natal



**7 Consultas e +
76,9%**



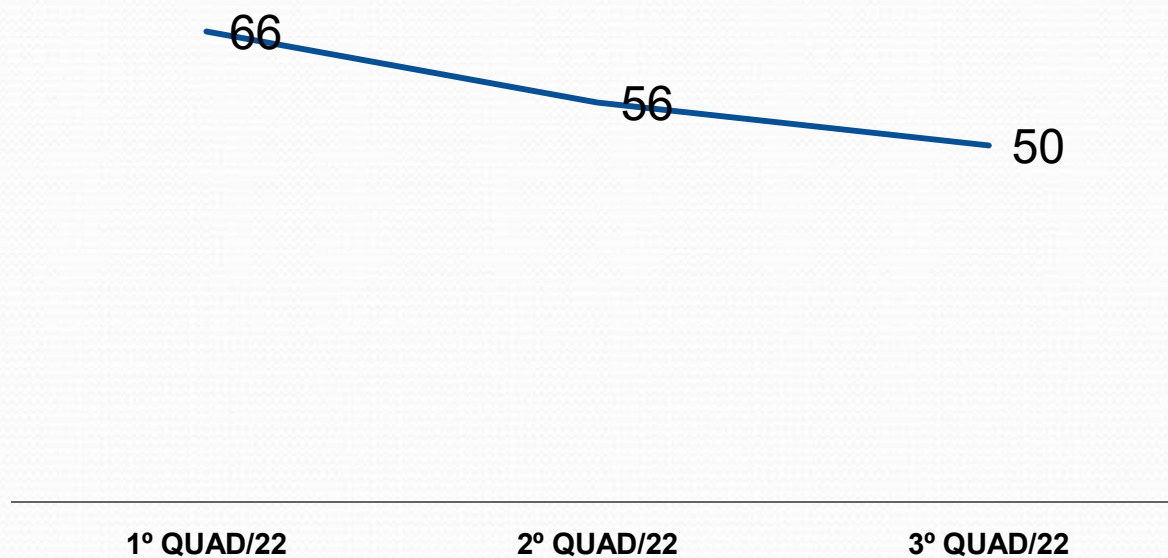
PREFEITURA MUNICIPAL DE
LAGOA DE ITAENGA
SECRETARIA MUNICIPAL DE SAÚDE

Mortalidade...



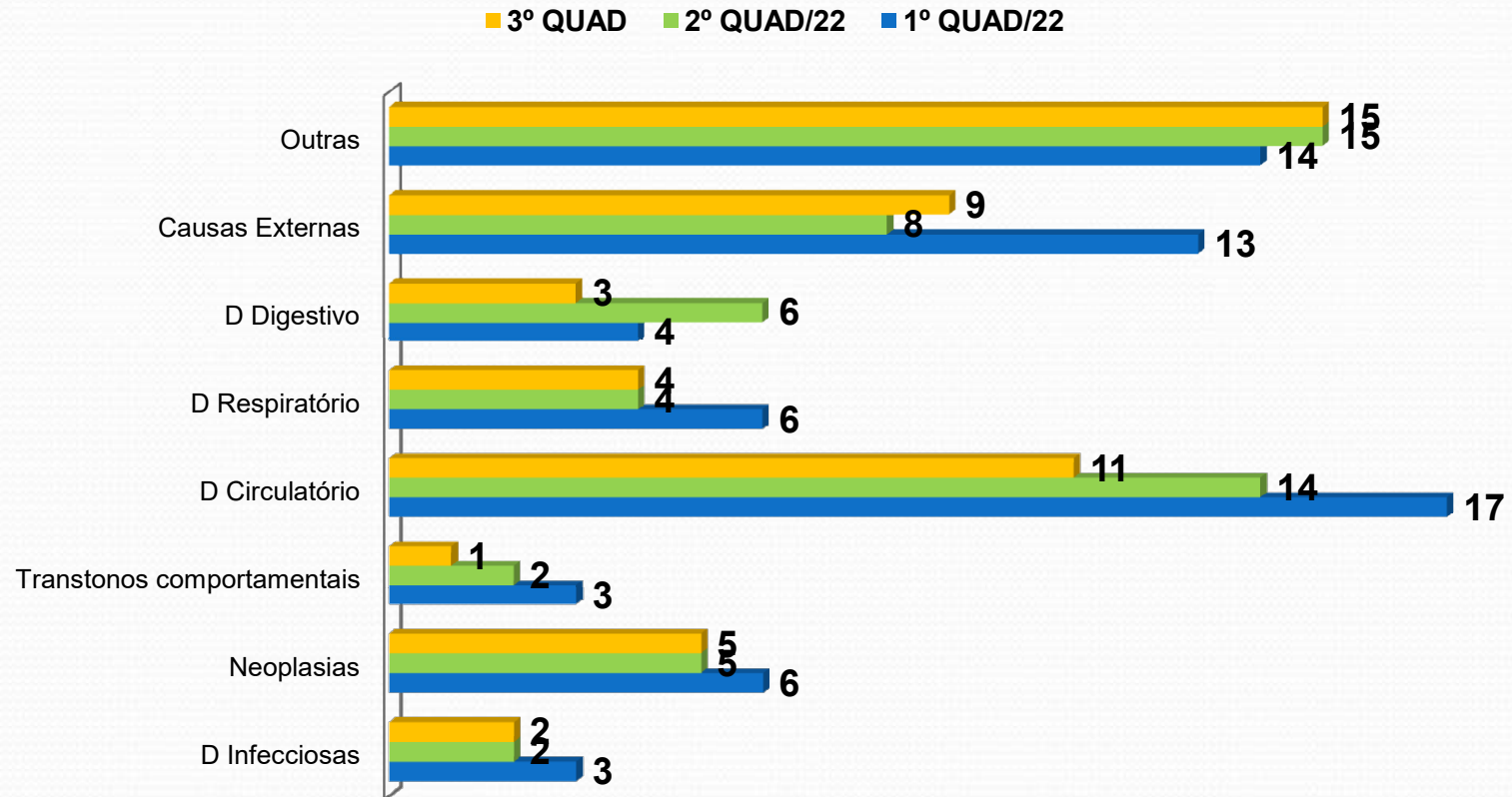
PREFEITURA MUNICIPAL DE
LAGOA DE ITAENGA
SECRETARIA MUNICIPAL DE SAÚDE

MORTALIDADE DE RESIDENTES DE LAGOA DE ITAENGA POR QUADRIMESTRES



**TOTAL – 172
óbitos**

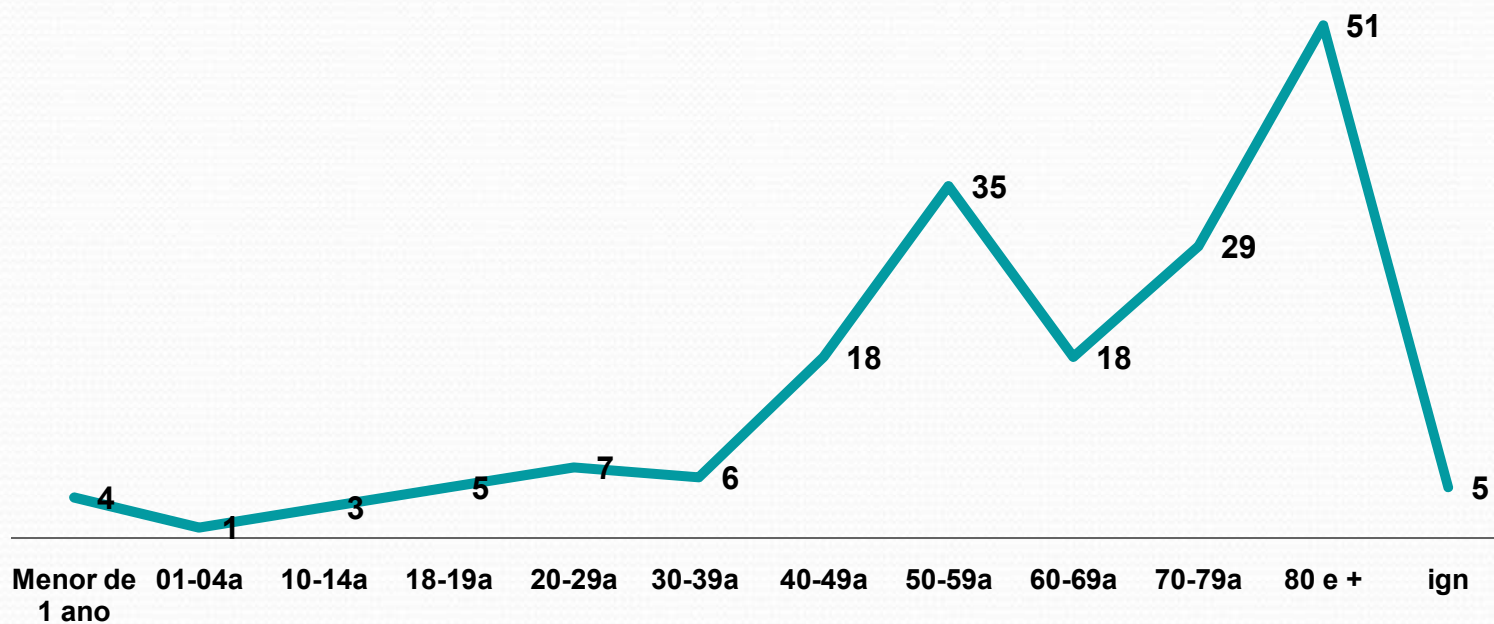
MORTALIDADE DE RESIDENTES DE LAGOA DE ITAENGA POR CAUSAS





PREFEITURA MUNICIPAL DE
LAGOA DE ITAENGA
SECRETARIA MUNICIPAL DE SAÚDE

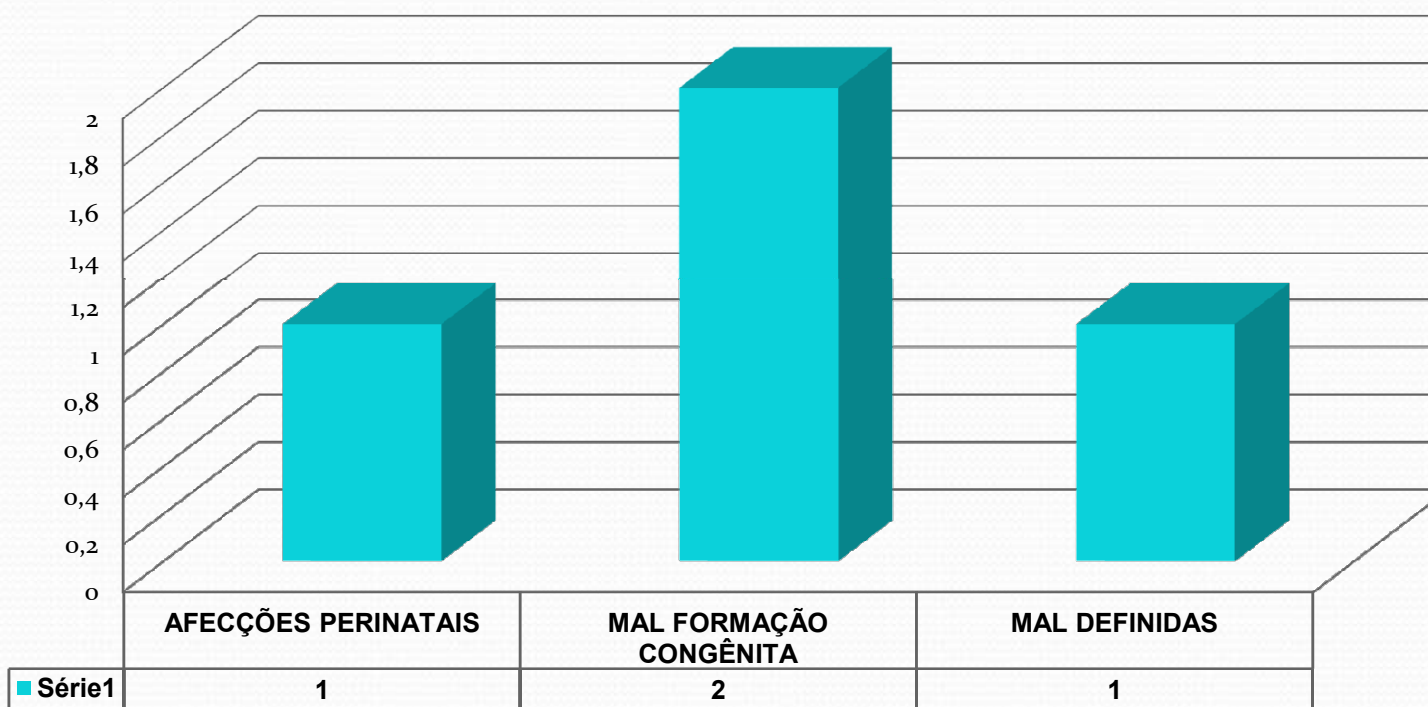
MORTALIDADE DE RESIDENTES DE LAGOA DE ITAENGA, POR FAIXA ETÁRIA – JANEIRO A DEZEMBRO/2022





PREFEITURA MUNICIPAL DE
LAGOA DE ITAENGA
SECRETARIA MUNICIPAL DE SAÚDE

MORTALIDADE INFANTIL DE RESIDENTES DE LAGOA DE ITAENGA, POR CAUSAS - JANEIRO A DEZEMBRO/2022





PREFEITURA MUNICIPAL DE
LAGOA DE ITAENGA
SECRETARIA MUNICIPAL DE SAÚDE

ACOMPANHAMENTO DA PRODUÇÃO AMBULATORIAL ATENÇÃO BÁSICA



ATENDIMENTO INDIVIDUAL

CATEGORIA	1º QUAD	2º QUAD	3º QUAD	TOTAL
MÉDICO	8.682	10.105	10.907	29.694
ENFERMEIRA	6.056	6.976	7.375	20.407
ODONTOLÓGO	3.085	4.572	7.518	15.175
AUXILIAR OU TÉCNICO DE ENFERMAGEM	6.179	9.389	9.569	25.137

TIPOS DE ATENDIMENTOS POR CATEGORIA PROFISSIONAL-2022

Tipo de Atendimento	Enfermeiro	Médico	Odontólogo	Total
URGÊNCIA	76	40	219	335
AGENDADA	2.314	10.597	6.351	19.262
PROGRAMÁTICA	4.384	4.272	-	8.565
CONSULTA NO DIA	4.626	2.962	656	8.244



RELATÓRIO DE VISITA DOMICILIAR E TERRITORIAL

CATEGORIA	1º QUAD	2º QUAD	3º QUAD	TOTAL
AGENTES COMUNITÁRIOS DE SAÚDE	29.578	34.840	36.590	101.008
VISITA RECUSADA	24	14	15	53
AUSENTE	350	481	1.226	2.057



PREFEITURA MUNICIPAL DE
LAGOA DE ITAENGA
SECRETARIA MUNICIPAL DE SAÚDE

INDICADORES DE DESEMPENHO – 2022

INDICADORES	META	1º QUAD	2º QUAD	3º QUAD
PRÉ-NATAL (6 CONSULTAS)	60%	57%	53%	65%
PRÉ-NATAL (SÍFILIS E HIV)	60%	64%	68%	78%
GESTANTES SAÚDE BUCAL	60%	29%	62%	75%
COBERTURA CITOPATOLÓGICO	40%	14%	16%	17%
COBERTURA POLIO E PENTA	95%	75%	83%	91%
HIPERTENSÃO (PA AFERIDA)	50%	11%	19%	24%
DIABETES (HEMOGLOBINA GLICADA)	50%	7%	9%	13%



PREFEITURA MUNICIPAL DE
LAGOA DE ITAENGA
SECRETARIA MUNICIPAL DE SAÚDE

ACOMPANHAMENTO DA PRODUÇÃO AMBULATORIAL ESPECIALIZADA



02 – PROCEDIMENTOS COM FINALIDADE DIAGNÓSTICA

SUB GRUPO DE PROCEDIMENTOS	1º QUAD	2º QUAD	3º QUAD	TOTAL
COLETA DE MATERIAL	0	23	11	34
DIAGNOSTICO EM LABORATORIO CLINICO	3.476	5.332	3.645	12.453
DIAGNÓSTICO POR RADIOLOGIA	255	825	682	1.762
DIAGNÓSTICO POR ULTRA - SONOGRAFIA	353	377	291	1.021
METODOS DIAGNOSTICOS EM ESPECIALIDADES	354	337	276	967
DIAGNOSTICO POR TESTE RAPIDO	2.742	2.184	2.106	7.032
TOTAL	7.180	9.078	7.011	23.269

03 – PROCEDIMENTOS CLÍNICOS

SUB GRUPO DE PROCEDIMENTOS	1º QUAD	2º QUAD	TOTAL	TOTAL
CONSULTAS / ATENDIMENTOS / ACOMPANHAMENTOS	41.304	39.117	39.937	120.358
FISIOTERAPIA	1.680	2.530	2.267	6.477
TOTAL	42.984	41.647	42.204	126.835



04 – PROCEDIMENTOS CIRÚRGICOS

SUB GRUPO DE PROCEDIMENTOS	1º QUAD	2º QUAD	3º QUAD	TOTAL
PEQUENAS CIRURGIAS E CIRURGIAS DE PELE, TECIDO SUBCUTÂNEO E MUCOSA	109	76	124	309
TOTAL	109	76	124	309



07 - ORTESES, PROTESES E MATERIAIS ESPECIAIS NAO RELACIONADOS AO ATO CIRURGICO

SUB GRUPO DE PROCEDIMENTOS	1º QUAD	2º QUAD	3º QUAD	TOTAL
ORTESES, PROTESES E MATERIAIS ESPECIAIS NÃO RELACIONADOS AO ATO CIRURGICO (PRÓTESES DENTÁRIAS)	199	200	200	599
TOTAL	199	200	200	599



08 – AUTORIZAÇÃO/REGULAÇÃO

SUB GRUPO DE PROCEDIMENTOS	1º QUAD	2º QUAD	3º QUAD	TOTAL
AUTORIZAÇÃO/REGULAÇÃO/TFD	294	484	566	1.344
TOTAL	294	484	566	1.344



PREFEITURA MUNICIPAL DE
LAGOA DE ITAENGA
SECRETARIA MUNICIPAL DE SAÚDE

ACOMPANHAMENTO AMBULATORIAL POR SUB GRUPO DE PROCEDIMENTOS UNIDADE MISTA

SUBGRUPO DE PROCEDIMENTOS	1º QUAD	2º QUAD	3º QUAD	TOTAL
DIAGNOSTICO EM LABORATORIO CLINICO	3.476	5.332	3.645	12.453
DIAGNÓSTICO POR RADIOLOGIA	255	825	682	1.762
DIAGNOSTICO POR TESTE RAPIDO	2.717	2.145	2.043	6.905
CONSULTAS / ATENDIMENTOS / ACOMPANHAMENTOS	36.161	33.375	36.087	105.623
PEQUENAS CIRURGIAS	109	76	124	309
AUTORIZACAO / REGULACAO	294	484	566	1.344
TOTAL	43.012	42.237	43.147	128.396



PREFEITURA MUNICIPAL DE
LAGOA DE ITAENGA
SECRETARIA MUNICIPAL DE SAÚDE

ACOMPANHAMENTO AMBULATORIAL POR ESTABELECIMENTOS DE SAÚDE

ESTABELECIMENTOS-CNES PE	2022
2711389 CASA DE SAUDE E MATERNIDADE JOSEFA CAVALCANTI DE PETRIBU	128.396
2712423 POSTO DE SAUDE DA FAMILIA BOA ESPERANCA	599
2713276 POLICLINICA SAUDE SAO SEBASTIAO	9.483
6492703 SECRETARIA MUNICIPAL DE LAGOA DO ITAENGA 9VIGILÂNCIA SANITÁRIA)	405
6558941 CAPS FLOR DA PEDRA	7.019
7377541 SAMU BASICO DE LAGOA DO ITAENGA	382
7717792 CENTRO DE FISIOTERAPIA DE LAGOA DO ITAENGA	6.477
TOTAL	152.761



PREFEITURA MUNICIPAL DE
LAGOA DE ITAENGA
SECRETARIA MUNICIPAL DE SAÚDE

ACOMPANHAMENTO DA PRODUÇÃO HOSPITALAR



PREFEITURA MUNICIPAL DE
LAGOA DE ITAENGA
SECRETARIA MUNICIPAL DE SAÚDE

INTERNAÇÕES POR ESPECIALIDADES EM LAGOA DO ITAENGA

GRUPO DE PROCEDIMENTO	1º QUAD	2º QUAD	3º QUAD	TOTAL
CLÍNICOS	12	03	08	23
OBSTÉTRICO	05	02	0	07
TOTAL	17	05	08	30
FONTE: TABNET PE				



INTERNAÇÕES DE RESIDENTES DE LAGOA DE ITAENGA POR ESPECIALIDADES

LEITO\ESPECIALIDADE	2022	%
CIRÚRGICO	333	27,9
OBSTÉTRICOS	245	20,6
CLÍNICO	441	36,9
CRÔNICOS	05	0,4
PSIQUIATRIA	11	0,9
PEDIÁTRICOS	158	13,2
LEITO DIA/CIRÚRGICO	01	0,1
TOTAL	1.194	100,0



PREFEITURA MUNICIPAL DE
LAGOA DE ITAENGA
SECRETARIA MUNICIPAL DE SAÚDE

INTERNAÇÕES DE RESIDENTES DE LAGOA DO ITAENGA POR MUNICÍPIO DE INTERNAÇÃO

MUNICÍPIO INTERNAÇÃO PE	TOTAL
ALIANÇA	1
BEZERROS	1
CABO DE SANTO AGOSTINHO	2
CARPINA	8
CARUARU	4
GOIANA	4
JABOATÃO DOS GUARARAPES	23
LAGOA DO ITAENGA	24
LIMOEIRO	82
MORENO	30
NAZARÉ DA MATA	128
OLINDA	03
PALMARES	01
PAUDALHO	06
PAULISTA	05
RECIFE	853
SÃO LOURENÇO DA MATA	01
VITÓRIA DE SANTO ANTÃO	18
TOTAL	1.194



INTERNAÇÃO COVID 19 DE RESIDENTES DE LAGOA DE IATENGA POR MUNICÍPIO DE INTERNAÇÃO

MUNICÍPIO DE INTERNAÇÃO PE	TOTAL	ÓBITOS
LIMOEIRO	04	-
OLINDA	01	01
RECIFE	03	-
VITÓRIA DE STO ANTÃO	01	-
TOTAL	09	01

FONTE: TABNET PE



PREFEITURA MUNICIPAL DE
LAGOA DE ITAENGA
SECRETARIA MUNICIPAL DE SAÚDE

II – MONTANTE E FONTE DE RECURSOS APLICADOS NA SAÚDE



PREFEITURA MUNICIPAL DE
LAGOA DE ITAENGA
SECRETARIA MUNICIPAL DE SAÚDE

RECEITA DE IMPOSTOS LIQUIDA E TRANSFERÊNCIAS CONSTITUCIONAIS LEGAIS

DESCRIÇÃO	ACUMULADO ATÉ 3º QUADRIMESTRE 2022
01 – RECEITA IMPOSTOS MUNICIPAL (IPTU/ISS/IRRF/ITBI)	2.458.778,80
02 TRANSFERENCIAS CONSTITUCIONAIS	45.692.478,09
Cota – FPM	29.498.214,63
Cota - ITR	67.269,24
Cota – IPVA	1.260.698,10
Cota – ICMS	14.814.924,14
Cota – IPI	51.371,98
TOTAL	48.151.256,89
PERCENTUAL MÍNIMO A SER APLICADO DA ARRECADAÇÃO DE IMPOSTOS NAS AÇÕES E SERVIÇOS DE SAÚDE – 15%	



PREFEITURA MUNICIPAL DE
LAGOA DE ITAENGA
SECRETARIA MUNICIPAL DE SAÚDE

APLICAÇÃO EM SAÚDE – 2022

DESCRIÇÃO	ACUMULADO ATÉ 3º QUAD
DESPESAS COM AÇÕES E SERVIÇOS DE SAÚDE	20.186.218,08
VALOR DEVIDO A SER APLICADO	3.027.932,71
VALOR EXECUTADO RECURSOS PROPRIOS	8.407.482,06
DESPESAS RECURSO DO FNS	11.778.736,02
PERCENTUAL APLICADO	17,46
DIFERENÇA APLICADA A MAIOR	1.184.793,53
Fonte: SIOPS	



PREFEITURA MUNICIPAL DE
LAGOA DE ITAENGA
SECRETARIA MUNICIPAL DE SAÚDE

DETALHAMENTO DAS RECEITAS FNS 2022

AÇÃO	TOTAL
ATENÇÃO PRIMÁRIA	8.515.545,41
MEDIA COMPLEXIDADE	1.541.582,42
ASSISTÊNCIA FARMACÊUTICA	147.876,60
VIGILÂNCIA EM SAÚDE	352.824,51
GESTÃO DO SUS	6.169,73
TOTAL	10.563.998,67
FONTE: FNS/MS	



PREFEITURA MUNICIPAL DE
LAGOA DE ITAENGA
SECRETARIA MUNICIPAL DE SAÚDE

DESPESAS COM SAÚDE POR SUBFUNÇÕES E CATEGORIA ECONÔMICA - ACUMULADO ATÉ 3º QUADRIMESTRE 2022

GRUPO	RECURSOS DA UNIÃO	RECURSOS PRÓPRIOS	TOTAL
ATENÇÃO BÁSICA	5.312.293,55	2.164.341,53	7.476.635,08
ASSISTÊNCIA HOSPITALAR E AMBULATORIAL	5.604.860,64	4.334.768,05	9.939.628,69
SUORTE PROFILÁTICO E TERAPÊUTICO	0,00	10.598,55	10.598,55
VIGILÂNCIA SANITÁRIA	28.850,27	4.856,80	33.707,07
VIGILÂNCIA EPIDEMIOLÓGICA	832.731,56	3.954,00	836.685,56
OUTRAS SUB FUNÇÕES	0,00	1.888.963,13	1.888.963,13
TOTAL	11.778.736,02	8.407.482,06	20.186.218,08
FONTE: SIOPS			



PREFEITURA MUNICIPAL DE
LAGOA DE ITAENGA
SECRETARIA MUNICIPAL DE SAÚDE

INDICADORES FINANCEIROS - ACUMULADO ATÉ 3º QUADRIMESTRE 2022

INDICADORES	RESULTADO
Participação da receita de impostos na receita total do Município	2,62%
Participação das Transferências da União para a Saúde no total de recursos transferidos para a saúde no Município	92,49%
Despesa total com Saúde, em R\$/hab, sob a responsabilidade do Município, por habitante	R\$ 939,33
Participação da despesa com pessoal na despesa total com Saúde	70,99%
Participação da despesa com medicamentos na despesa total com Saúde	6,51%
Participação da desp. com serviços de terceiros - pessoa jurídica na despesa total com Saúde	9,13%
Participação da despesa com investimentos na despesa total com Saúde	1,06%
FONTE: SIOPS	

PROPOSTAS APRESENTADAS FUNDO A FUNDO – 2022

Nº PROPOSTA	Nº PORTARIA	DATA PORTARIA	TIPO	VALOR PROPOSTA	SITUAÇÃO PROPOSTA	DATA DO CRÉDITO
11464118000122005	3.499	08.12.2022	EQUIPAMENTO	242.332,00	PAGO	06.04.2023
36000429699202200	748	06.04.2022	INCREMENTO MAC	500.000,00	PAGO	15.06.2022
36000429678202200	824	14.04.2022	INCREMENTO PAP	500.000,00	PAGO	15.06.2022
36000460845202200	1.444	15.06.2022	INCREMENTO PAP	350.000,00	PAGO	22.06.2022
36000464263202200	1.483	15.0.2022	INCREMENTO PAP	1.000.000,00	PAGO	27.06.2022
36000464265202200	1.483	15.06.2022	INCREMENTO PAP	1.000.000,00	PAGO	27.06.2022
36000464267202200	1.483	15.06.2022	INCREMENTO PAP	614.140,00	PAGO	27.06.2022
36000472158202200	2.130	01.07.2022	INCREMENTO PAP	805.000,00	PAGO	01.07.2022
TOTAL				5.011.472,00		



PREFEITURA MUNICIPAL DE
LAGOA DE ITAENGA
SECRETARIA MUNICIPAL DE SAÚDE

RECURSOS COVID - 2022

GRUPO	Nº PORTARIA	DATA PORTARIA	OBJETO	VALOR	SITUAÇÃO PROPOSTA	DATA DO CREDITO
CORONAVIRUS – COVID 19 - CUSTEIO	3.617	15.12.2021	ASSISTÊNCIA FARMACÊUTICA	5.092,84	Proposta Paga	Mar/abr
	377	22.02.2022	CUIDADOS POS COVID	43.632,00	Proposta Paga	11.03.2022
TOTAL				48.724,84		



PREFEITURA MUNICIPAL DE
LAGOA DE ITAENGA
SECRETARIA MUNICIPAL DE SAÚDE

OBRIGADA!